



NATIONS UNIES
BENIN



GOUVERNEMENT
DE LA RÉPUBLIQUE
DU BÉNIN



PROJET CONJOINT

D'APPUI À LA STATISTIQUE POUR LE SUIVI DE L'AGENDA 2030



JUIN 2020

PCSS - ODD

PROJET CONJOINT D'APPUI À LA STATISTIQUE POUR LE SUIVI DE L'AGENDA 2030

SIGNATURES

<p>Siaka COULIBALY</p>  <p>Coordonnateur Résident du Système des Nations Unies au Bénin</p>	<p>John E. ANDIANARISATA</p>  <p>Représentant de la Banque Africaine de Développement (BAD)</p>
<p>Guy M. ADOUA</p>  <p>Représentant du Programme Alimentaire Mondial (PAM)</p>	<p>Bouri SANHOUDI</p>  <p>Représentant Résident du Programme des Nations Unies pour le Développement (PNUD) a.i.</p>
<p>Barbara LAURENCEAU</p>  <p>Représentant du Fonds des Nations Unies pour la Population (UNFPA)</p>	<p>Claude KAMENGA</p>  <p>Représentant du Fonds des Nations Unies pour l'Enfance (UNICEF)</p>
<p>Abdoulaye BIO TCHANE</p>  <p>Ministre d'Etat chargé du Plan et du Développement</p>	



SOMMAIRE

RESUME EXECUTIF	05
I- ANALYSE SITUATIONNELLE	09
II- STRATEGIES PROPOSÉES	13
III- CADRE DE RÉSULTATS	17
3-1 RÉSUMÉ DU CADRE	17
3-2 PLAN DE TRAVAIL ET BUDGET	19
IV- MÉCANISME DE COORDINATION ET DE GESTION	23
V- MODALITÉS DE TRANSFERT ET DE GESTION DES FOND	27
5.1 MODALITÉS DE TRANSFERT DE FOND	27
5.2 MODALITÉS DE GESTION DES FOND	27
VI- CADRE DE SUIVI ET D'ÉVALUATION	29
VII- PLAN DE TRAVAIL ET BUDGET	31
ANNEXES :	49



RÉSUMÉ EXÉCUTIF



RÉSUMÉ EXÉCUTIF

Le suivi des progrès vers la réalisation de l'Agenda de Développement 2030 et des Objectifs de Développement Durable (ODD) nécessite la collecte, le traitement, l'analyse et la diffusion de statistiques aux niveaux national, sectoriel et déconcentré, y compris celles provenant de systèmes d'informations au niveau des communes et de sources de données nouvelles et innovantes. A cet égard, le renforcement du Système Statistique National (SSN) est nécessaire pour faire face à ce défi de production et d'analyse des données de qualité. Pour ce faire, l'Institut National de la Statistique et de l'Analyse Economique (INSAE) s'est doté d'une troisième génération de Stratégie Nationale de Développement de la Statistique (SNDS-3) qui ambitionne de « disposer d'un Système Statistique National (SSN) fonctionnel, produisant à temps des statistiques fiables, cohérentes et disponibles dans tous les domaines et adaptées aux besoins des utilisateurs pour une meilleure planification et un développement harmonieux du Bénin, en cohérence avec ses engagements internationaux ».

En outre, un plan de restructuration du SSN a été élaboré et a ciblé les actions prioritaires des principaux acteurs du système statistique (INSAE et les services statistiques des ministères sectoriels) pour renforcer la production de données statistiques de qualité. Conformément à la Déclaration du Partenariat Statistique au service du Développement au 21ème siècle (PARIS-21), les Agences du Système des Nations Unies et la Banque Africaine de Développement (BAD) entendent appuyer, la troisième génération de la SNDS en lien avec le plan de restructuration du SSN, par la mise en place du Projet Conjoint d'appui à la Statistique pour le Suivi de l'Agenda 2030 (PCSS-ODD). Le présent projet a pour objectif de contribuer à la mise en place d'un cadre performant de production et d'analyse de données statistiques de qualité, adéquates pour le suivi et l'évaluation des politiques nationales et sectorielles de développement, notamment le Plan National de Développement (PND : 2018-2025), le Programme de Croissance pour le Développement Durable (PC2D 2018-2021) en lien avec l'Agenda 2030 et les ODD. Elle devra permettre de renseigner les indicateurs du cadre de mesure des ODD afin d'apprécier les progrès réalisés dans le cadre de la gestion du développement.

Le PCSS-ODD contribuera au suivi du Cadre de Coopération mais aussi à la réalisation de l'Effet 3 de l'UNSDCF (2019-2023) et à l'atteinte du produit 3.4 « Les institutions aux niveaux national et local ont des capacités

techniques, opérationnelles et financières accrues pour conduire les processus de planification de programmation, de budgétisation, de suivi et d'évaluation des politiques et stratégies publiques intégrant l'Agenda 2030 et ses Objectifs de Développement Durable ».

- PRODUIT 1 »** L'INSAE et ses structures ont des capacités techniques, opérationnelles et logistiques accrues pour la réalisation régulière des enquêtes et opérations majeures de collecte de données (MICS, EDS6, EMICoV, EHCVM, RGPH 5, études, etc), y compris le traitement et l'analyse de leurs résultats ;
- PRODUIT 2 »** Les acteurs aux niveaux national, sectoriel et local disposent de systèmes d'Information statistique sectoriels renforcés à pouvoir produire des statistiques courantes nécessaires au suivi des indicateurs ODD ;
- PRODUIT 3 »** Les acteurs aux niveaux national, sectoriel et local ont des capacités renforcées pour produire, analyser et utiliser des données statistiques déconcentrées / décentralisées nécessaires pour le suivi de l'Agenda 2030 et des ODD ;
- PRODUIT 4 »** La DGCS-ODD dispose de capacités renforcées pour mieux assurer la coordination et le suivi de la mise en œuvre de l'agenda 2030 et des ODD.

Quatre produits sont attendus à la fin dudit projet. Il s'agit de :

D'une durée de quatre (04) ans, le PCSS-ODD sera décliné en plans de travail annuels qui préciseront en détail les activités à réaliser chaque année afin d'en faciliter le suivi de la mise en œuvre.

Le coût global du PCSS-ODD est estimé à 20 752 650 \$. Il sera financé par les ressources propres des Agences signataires, du Gouvernement et par des ressources d'autres partenaires souhaitant participer à sa mise en œuvre. A cet effet, un mécanisme flexible de financement sera mis en place pour permettre aux partenaires au développement désirant accompagner le projet d'apporter leur contribution d'une manière conforme à leurs règles et procédures.

PROJET CONJOINT D'APPUI À LA STATISTIQUE POUR LE SUIVI DE L'AGENDA 2030

SOURCES DE FINANCEMENT

GESTION DES FONDS : PARALLELE



GOVERNEMENT DE LA RÉPUBLIQUE DU BÉNIN

MONTANT : A VENIR



4 644 000 \$



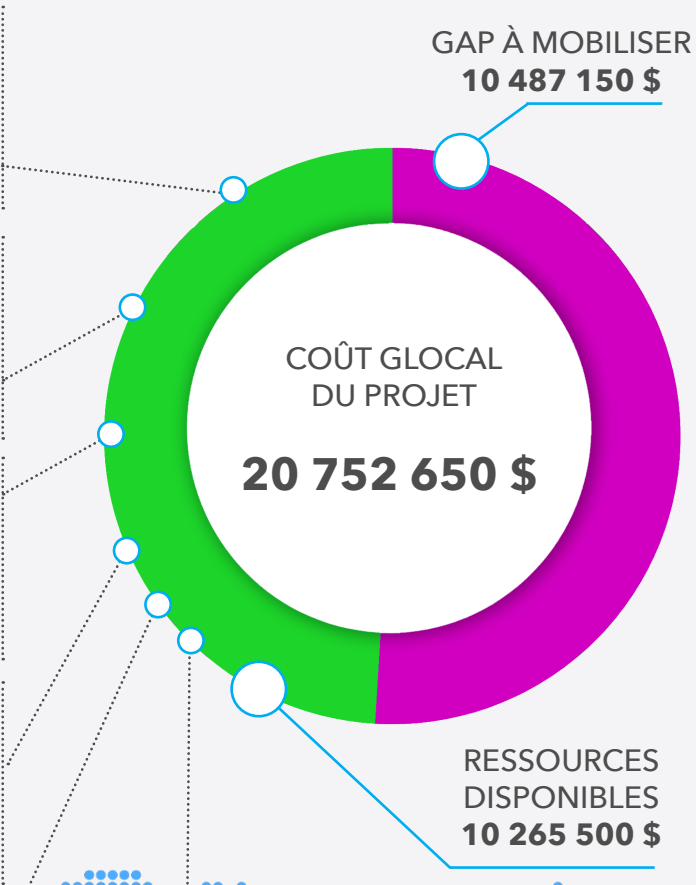
3 500 000 \$



800 000 \$



179 000 \$




PN UD **1 442 500 \$**

Au service des peuples et des nations




DURÉE DU PROJET
4 ANS



I.

ANALYSE SITUATIONNELLE



I. ANALYSE SITUATIONNELLE

01.

L'Agenda 2030 pour le développement durable a été adopté en septembre 2015 par les Etats membres des Nations Unies, à New York, lors de la 70ème session de l'Assemblée Générale, sous le thème « Transformer notre monde : le Programme de développement durable à l'horizon 2030 ». A l'occasion, 17 Objectifs de Développement Durable (ODD) à l'horizon 2030 ont été adoptés, pour faire face aux défis environnementaux, sociaux et économiques auxquels sont confrontés l'ensemble des Etats de la planète.

02.

Dans le cadre de la mise en œuvre de cet Agenda, le Bénin, à l'instar des autres pays s'est engagé avec l'appui du Système des Nations Unies, à traduire le cadre global aux échelles nationale et locale, en intégrant les Objectifs de Développement durable (ODD) dans ses politiques et stratégies nationales. C'est dans ce contexte que, le Gouvernement du Bénin s'est doté en 2018 d'un nouveau Plan National de Développement (PND: 2018-2025) et son document d'opérationnalisation, le Programme de Croissance pour le Développement Durable (PC2D: 2018-2025) basé sur l'agenda 2030 et les ODD. Dans le même sens, le Gouvernement du Bénin, les

Agences du Système des Nations Unies et la Banque Africaine de Développement ont mis en place le Cadre de Coopération des Nations Unies pour le Développement Durable (UNSDCF) 2019-2023. Ce cadre de Coopération constitue l'instrument conjoint des Agences du SNU pour appuyer les priorités nationales en lien avec la mise en œuvre de l'Agenda 2030 au Bénin et des ODD .

03.

Le suivi des progrès de la mise en œuvre de l'Agenda 2030 et l'atteinte des ODD nécessite un nombre sans précédent de données statistiques. Cependant, le taux de production actuel des indicateurs par le Système Statistique National (SSN) reste faible. En effet, le système d'information statistique national ne permet que de renseigner actuellement 121 (74%) des 164 indicateurs des cibles prioritaires ODD retenues par le Bénin, 05 (3%) peuvent être renseignés mais ne le sont pas et 38 (23%) ne peuvent l'être en raison du dispositif actuel de collecte.

04.

L'examen de la liste des indicateurs ne pouvant être renseignés actuellement indique que ceux-ci portent essentiellement sur des domaines émergents tels que

- i. l'environnement et les changements climatiques ;

- ii. la gouvernance, la paix et la sécurité ;
- iii. le progrès social.

05.

Par ailleurs, suivant le diagnostic du SSN actuel, les capacités de production statistique de l'INSAE et des autres structures du SSN restent limitées en raison de l'insuffisance quantitative et qualitative des ressources humaines, l'inexistence de programme de renforcement des capacités en statistique au sein du SSN, le manque de matériels et équipements adéquats, le faible partenariat et l'inexistence d'une collaboration systématique entre le SSN et les universités ou institutions de recherche pour une analyse plus approfondie des données d'enquêtes, l'inexistence ou non fonctionnement du Système d'information statistique dans certaines administrations sectorielles, la faible intégration des TICs, des banques de données interconnectées, des Systèmes d'Information Géolocalisés et des logiciels appropriés dans la production statistique.

06.

Par ailleurs, la qualité des données statistiques sectorielles, respectant les normes internationales, n'est pas assurée du fait du système de collecte de données peu performant pour permettre de renseigner les indicateurs clés. La non prise en compte systématique des désagrégations pertinentes (genre, handicap, infra-nationale, infra-annuelle) dans les statistiques officielles et la faible couverture

des questions émergentes (changements climatiques, gouvernance, paix et sécurité, géo-information, etc.) par le SSN sont également notées.

07.

Pour ce qui est de la diffusion statistique et l'utilisation des données, les structures du SSN et particulièrement l'INSAE sont en-deçà des avancées mondiales en termes de technologie de diffusion de données où le temps réel devient presque la norme. Les plateformes de diffusion existantes (Sites internet, CountryStat, NADA, OPEN DATA) sont non exploitées et la production ou/et diffusion des métadonnées, faible.

08.

Ainsi, pour le suivi des ODD et de l'Agenda 2030, le renforcement des capacités de production statistique et l'amélioration de la disponibilité, de la fiabilité et de l'accessibilité des données restent des défis spécifiques de taille aussi bien pour apprécier les progrès obtenus, la prise de décision que pour l'élaboration des politiques publiques de développement.

09.

Face à ces défis et pour répondre aux besoins en informations destinées à renseigner les indicateurs ODD et du cadre de coopération UNSDCF 2019-2023, le Système Statistique National (SSN) (l'INSAE, les Services de Gestion des Systèmes d'Informations et les autres administrations de production

Statistique des départements ministériels) doivent s'adapter et renforcer leurs capacités à produire les données nécessaires (statistiques courantes, données d'enquêtes et recensements). Dans cette optique, le Gouvernement a mis en place une Direction Générale de la Coordination et du Suivi des ODD, chargée de coordonner en collaboration avec l'INSAE, la mise en place d'un système intégré de suivi et d'évaluation des ODD.


10.

Par ailleurs, la troisième Stratégie Nationale de Développement de la Statistique (SNDS-3) a été élaborée et bien arrimée à l'agenda 2030. Cette stratégie a fixé les mesures pour assurer la production des indicateurs listés dans les cadres de mesure des progrès des ODD, y compris le mécanisme de collecte de données sur les indicateurs non encore renseignables.

11.

En outre, un plan de restructuration du SSN a été mis en place et fait ressortir les actions prioritaires à mettre en œuvre pour lever les goulots d'étranglements empêchant la production statistique d'être abondante et de qualité. C'est dans ce contexte que le Système des Nations Unies au Bénin et la Banque Africaine de Développement entendent appuyer le Gouvernement à travers le Projet Conjoint d'Appui à la Statistique pour le suivi de l'Agenda 2030 (PCSS-ODD). Ce projet, qui fait suite au Programme Conjoint de Renforcement du Système d'Informations Statistiques (PCRSIS),

devra induire une amélioration de la statistique susceptible d'appuyer le suivi de la mise en œuvre de l'UNSDCF 2019-2023, du PND, des ODD et de l'Agenda 2030, grâce notamment à la production et la mise à disposition des données statistiques fiables permettant de renseigner les indicateurs des ODD, et ceux des stratégies et politiques nationales de développement.



II.

STRATÉGIES PROPOSÉES



II. STRATÉGIES PROPOSÉES

12.

Se basant sur la SNDS-3 et suivant le plan de restructuration du SSN, le présent projet vise la mise en place d'un cadre performant de production et d'analyse de données statistiques adéquates de qualité pour le suivi et l'évaluation des politiques nationales et sectorielles de développement, ainsi que du PND, du PC2D et l'Agenda 2030 et des ODD. Il permettra de renseigner les indicateurs du cadre de mesure des ODD afin de mesurer les progrès réalisés dans le cadre de la gestion du développement.

13.

Pour atteindre cet objectif, la stratégie adoptée par le projet est basée sur les différentes expériences en matière de programmation conjointe et les acquis du Programme Conjoint de Renforcement du Système d'Informations Statistiques (PCRSIS 2015-2018), les résultats de la Théorie de changement élaborées (voir en annexe) qui ont permis d'identifier les axes d'interventions devant permettre de relever les différents défis relevés.

14.

Ainsi, l'intervention du projet est articulée suivant quatre piliers stratégiques:

- la réalisation des enquêtes et

opérations majeures de collecte de données ;

- le renforcement et le développement des Systèmes d'Information statistique ;
- sectoriels pour la production et l'analyse des statistiques courantes ;
- la production des statistiques déconcentrées et décentralisées et ;
- le renforcement de la coordination et du suivi de la mise en œuvre de l'agenda 2030 et de ses ODD.

15.

La stratégie proposée s'appuiera sur des partenariats stratégiques avec les PTF, les structures et institutions nationales et le secteur privé.

16.

Partenariat stratégique avec les PTF : Il consistera à coordonner les contributions des différents partenaires techniques et financiers qui pourraient s'engager à accompagner le projet. Le Bureau du Coordonnateur Résident (BCR) facilitera, pour le compte du Gouvernement, le plaidoyer auprès des PTF pour soutenir la mobilisation des ressources en faveur des statistiques.

17.

Partenariat avec les structures nationales, les Directions centraux

et techniques, les services déconcentrés et décentralisés de l'Etat et des collectivités locales : Il consistera, sous le leadership de l'INSAE à impliquer l'ensemble des acteurs du système d'information national ou sectoriel, aux niveaux décentralisés ou déconcentrés afin de garantir une meilleure synergie et une cohérence d'ensemble dans l'articulation des diverses interventions. Ce partenariat visera la production, l'analyse et la mise à disposition de données sur les indicateurs qui permettront de mesurer les progrès accomplis par le Bénin dans l'atteinte des ODD et de l'agenda 2030.

18. 18. Les opportunités du suivi de mise en œuvre des ODD sont encourageantes pour la mise en œuvre de ce projet conjoint qui répond aux attentes et engagements internationaux du Bénin. Le fort engagement du Gouvernement béninois permettra la réussite de ce projet conjoint, en particulier :

- la volonté politique du Gouvernement de faire de la Statistique un outil d'aide à
- la prise de décision dans la définition et le suivi-évaluation des politiques nationales et sectorielles.
- les avancées déjà réalisées dans le domaine de suivi des ODD
- et de l'Agenda 2030 pourraient être une bonne base de mise en œuvre de ce projet.

19.

Cependant, le projet prendra en compte un certain nombre de risques auxquels la mise en œuvre pourrait être confrontée. Il s'agit de :

- la non disponibilité à temps des ressources financières ;
- la non maîtrise des procédures des partenaires par certains acteurs du SSN ;
- la lourdeur des procédures administratives ;

20.

Les dispositions seront prises en lien avec l'INSAE et les autres partenaires d'exécution pour mitiger ces risques. Il s'agit notamment de la mise en place d'une stratégie de mobilisation des ressources complémentaires, de la mobilisation de tous les acteurs de la chaîne de production de données statistiques.





III.

CADRE DE RÉSULTATS

A close-up photograph of a spiral-bound notebook with a white cover and silver rings. The word "Résultats" is written in black cursive on the page and is circled in red. A fountain pen with a gold nib and black barrel is shown at the bottom right, with red ink on its tip. A row of colorful dots (red, yellow, green, blue, purple, orange, pink, yellow, green, blue) is visible along the top edge of the notebook page.

Résultats

III. CADRE DE RÉSULTATS

3.1 RÉSUMÉ DU CADRE

21.

Le Projet conjoint d'appui à la Statistique pour le suivi de l'Agenda 2030 s'inscrit dans la réalisation du cadre de coopération pour le Développement Durable (UNSDCF 2019-2023) notamment l'Effet 3 de l'UNSDCF : « D'ici à 2023, les populations béninoises jouissent d'un accès équitable et inclusif à des institutions efficaces, transparentes et responsables et à une administration publique moderne, à tous les niveaux, notamment à une justice respectueuse des droits de l'Homme, dans un climat de paix et de sécurité. Plus précisément, le projet conjoint est aligné sur le produit 3.4 du cadre de coopération : « Les institutions aux niveaux national et local ont des capacités techniques, opérationnelles et financières accrues pour conduire les processus de planification de programmation, de budgétisation, de suivi et d'évaluation des politiques et stratégies publiques intégrant l'Agenda 2030 et ses ODD ».

22.

Il se fonde sur les domaines prioritaires UNSDCF 2019-2023, s'insère notamment, dans l'Axe stratégique de la SNDS-3 :

« Amélioration et diversification de la production statistique de qualité et adaptée aux besoins de la planification du développement » et contribuera à l'atteinte de ses objectifs stratégiques.

23.

Ainsi, l'intervention du projet est articulée suivant quatre piliers stratégiques :

- la réalisation des enquêtes et opérations majeures de collecte de données ;
- le renforcement et le développement des Systèmes d'Information statistique sectoriels pour la production et l'analyse des statistiques courantes ;
- la production et l'analyse des statistiques déconcentrées et décentralisées et
- le renforcement de la coordination et du suivi de la mise en œuvre de l'agenda 2030 et de ses ODD.

24.

La réalisation de cet effet passe par l'obtention de quatre produits à savoir :




PRODUIT : 1

L'INSAE et ses structures ont des capacités techniques, opérationnelles et logistiques accrues pour la réalisation régulière des enquêtes et opérations majeures de collecte de données etc. (MICS, EDS6, EMICoV - EHCVM, RGPH- 5, études, etc), y compris le traitement et l'analyse de leurs résultats.



PRODUIT : 2

Les acteurs aux niveaux national, sectoriel et local disposent de systèmes d'Information statistique sectoriels renforcés à pouvoir produire des statistiques courantes nécessaires au suivi des indicateurs ODD.



PRODUIT : 3

Les acteurs aux niveaux national, sectoriel et local ont des capacités renforcées pour produire, analyser et utiliser des données statistiques déconcentrées /décentralisées nécessaires pour le suivi de l'Agenda 2030 et des ODD.



PRODUIT : 3

La DGCS-ODD dispose de capacités renforcées pour mieux assurer la coordination et le suivi de la mise en œuvre de l'agenda 2030 et des ODD.

3.2 PLAN DE TRAVAIL ET BUDGET

25.

Le plan de travail présente de façon détaillée les activités à entreprendre chaque année. Il précise, en outre, les partenaires de mise en œuvre responsables, les calendriers et les contributions prévues par chaque partenaire signataire. Il est produit sur une base annuelle et est actualisé et adopté par le Comité de pilotage du programme au début de chaque année civile.

26.

Le coût global du PCSS-ODD s'élève à 20 752 650 \$ et réparti par agence, par produit et par année comme ci-après :

TABLEAU 1 : COÛT PAR PRODUIT ET ANNÉE DU PCSS-ODD (\$US)


RESULTATS DU PROGRAMME CONJOINT	ORGANISMES DES NATIONS UNIES	2020	2021	2022	2023	2020-2023
<p>Effet du projet conjoint : « D'ici à fin 2023, les acteurs du Système Statistique National aux niveaux central et déconcentré produisent à temps, des données et indicateurs statistiques adaptés de qualité, par l'utilisation optimale de nouveaux outils et technologies innovants, pour la mise en œuvre, le suivi et l'évaluation de l'agenda 2030 et des ODD ».</p>	Coût Produit 1	2 543 000	2 981 250	1 636 500	3 268 500	10 449 250
	Financement					
	UNDP	118 000	99 500	104 000	104 000	425 500
	UNICEF	919 000	613 000	312 000	1 400 000	3 244 000
	UNFPA	300 000	550 000	350 000	350 000	1 550 000
	PAM	100 000	500 000	100 000	100 000	800 000
	BAD	50 000	PM	PM	PM	50 000
	Total/Financement SNU	1 437 000	1 762 500	866 000	1 954 000	6 019 500
	<i>A Rechercher</i>	1 056 000	1 218 750	770 500	1 314 500	4 359 750
	<p>Produit 1 : l'INSAE et ses structures ont de capacités techniques, opérationnelles et logistiques accrues pour la réalisation régulière des enquêtes et opérations majeures (MICS, EDS6, EMICoV - EHCVM, RGP5, études, etc.), y compris le traitement et l'analyse de leurs résultats.</p>	Coût Produit 2	889 350	730 350	670 350	658 350
Financement						
UNDP		148 000	93 000	93 000	93 000	427 000
UNICEF		240 000	250 000	200 000	190 000	880 000
UNFPA		0	0	0	0	0
PAM		0	0	0	0	0
BAD		105 000	0	0	0	105 000
Total/Financement SNU		493 000	343 000	293 000	283 000	1 412 000
<i>A Rechercher</i>		396 350	387 350	377 350	375 350	1 536 400
<p>Produit 2 : Les acteurs aux niveaux national, sectoriel et local disposent de systèmes d'Information statistique sectoriels renforcés à pouvoir produire des statistiques courantes nécessaires au suivi des indicateurs ODD.</p>		Coût Produit 1	2 543 000	2 981 250	1 636 500	3 268 500
	Financement					
	UNDP	118 000	99 500	104 000	104 000	425 500
	UNICEF	919 000	613 000	312 000	1 400 000	3 244 000
	UNFPA	300 000	550 000	350 000	350 000	1 550 000
	PAM	100 000	500 000	100 000	100 000	800 000
	BAD	50 000	PM	PM	PM	50 000
	Total/Financement SNU	1 437 000	1 762 500	866 000	1 954 000	6 019 500
	<i>A Rechercher</i>	1 056 000	1 218 750	770 500	1 314 500	4 359 750
	Coût Produit 2	889 350	730 350	670 350	658 350	2 948 400
Financement						
UNDP	148 000	93 000	93 000	93 000	427 000	
UNICEF	240 000	250 000	200 000	190 000	880 000	
UNFPA	0	0	0	0	0	
PAM	0	0	0	0	0	
BAD	105 000	0	0	0	105 000	
Total/Financement SNU	493 000	343 000	293 000	283 000	1 412 000	
<i>A Rechercher</i>	396 350	387 350	377 350	375 350	1 536 400	

RESULTATS DU PROGRAMME CONJOINT	ORGANISMES DES NATIONS UNIES	2020	2021	2022	2023	2020-2023	
Produit 3 : Les acteurs aux niveaux national, sectoriel et local ont des capacités renforcées pour produire et utiliser des données statistiques décentralisées /décentralisées nécessaires pour le suivi de l'Agenda 2030 et des ODD.	Coût Produit 3	1 276 000	1 386 000	1 386 000	1 386 000	5 434 000	
	Financement						
	UNDP	0	0	0	0	0	
	UNICEF	130 000	130 000	130 000	130 000	520 000	
	UNFPA	450 000	500 000	500 000	500 000	1 950 000	
	PAM	0	0	0	0	0	
	Total Financement SNU	580 000	630 000	630 000	630 000	2 470 000	
	<i>A Rechercher</i>	<i>696 000</i>	<i>756 000</i>	<i>756 000</i>	<i>756 000</i>	<i>2 964 000</i>	
	Produit 4 : La DDCS-ODD dispose de capacités renforcées pour mieux assurer la coordination et le suivi de la mise en œuvre de l'agenda 2030 et des ODD	Coût Produit 4	523 400	481 200	468 200	468 200	1 941 000
		Financement					
UNDP		88 000	74 000	64 000	64 000	290 000	
UNICEF		0	0	0	0	0	
UNFPA		0	0	0	0	0	
PAM		0	0	0	0	0	
BAD		24 000	PM	PM	PM	49 000	
Total Financement SNU		112 000	74 000	64 000	64 000	314 000	
<i>A Rechercher</i>		<i>411 400</i>	<i>407 200</i>	<i>404 200</i>	<i>404 200</i>	<i>1 627 000</i>	
Ensemble		Coût Ensemble	5 231 750	5 578 800	4 161 050	5 781 050	20 752 650
	Financement						
	UNDP	354 000	266 500	261 000	261 000	1 142 500	
	UNICEF	1 289 000	993 000	642 000	1 720 000	4 644 000	
	UNFPA	750 000	1 050 000	850 000	850 000	3 500 000	
	PAM	100 000	500 000	100 000	100 000	800 000	
	BAD	179 000	PM	PM	PM	179 000	
	Total Financement SNU	2 672 000	2 809 500	1 853 000	2 931 000	10 265 500	
	<i>A Rechercher</i>	<i>2 559 750</i>	<i>2 769 300</i>	<i>2 308 050</i>	<i>2 850 050</i>	<i>10 487 150</i>	



IV.

MÉCANISME DE COORDINATION ET DE GESTION



IV. MÉCANISME DE COORDINATION ET DE GESTION

27.

La mise en œuvre efficiente du Projet Conjoint d'Appui à la Statistique pour le suivi de l'Agenda 2030 (PCSS- ODD) repose sur une concertation régulière et une collaboration étroite entre l'ensemble des parties prenantes. Cela implique également la mise en place de mécanismes de coordination et de suivi-évaluation cohérent avec le dispositif de mise en œuvre de la troisième Stratégie Nationale de Développement de la Statistique. La mise en œuvre se mènera sous le leadership du Gouvernement ainsi que la participation effective des Partenaires Techniques et Financiers. Le PCSS- ODD sera décliné en plans de travail annuel afin d'en faciliter le suivi de la mise en œuvre. Le SNU, le Gouvernement et les autres parties prenantes (PTF) établiront également un plan de mobilisation des ressources qu'ils mettront en œuvre et évalueront périodiquement.

28.

Le mécanisme de coordination du Projet Conjoint d'Appui à la Statistique pour le suivi de l'Agenda 2030 (PCSS-ODD) s'appuiera sur le cadre institutionnel de la troisième Stratégie Nationale de Développement de la Statistique qu'est le Conseil National de la Statistique (CNS), organe

d'orientation et de coordination du Gouvernement en matière statistique. Dans un souci de facilitation du dialogue avec la partie nationale d'efficacité et d'efficacité, un mécanisme de coordination simplifié à deux niveaux sera mis en place : le (i) Comité de Pilotage et le (ii) Comité Technique.

COMITÉ DE PILOTAGE DU PROJET CONJOINT D'APPUI À LA STATISTIQUE POUR LE SUIVI DE L'AGENDA 2030

29.

Le Comité de Pilotage du PCSS-ODD est présidé par le Directeur de Cabinet du Ministre en charge du Développement. Il est composé des différents partenaires techniques et financiers appuyant le projet. L'INSAE en lien avec le Bureau du Coordonnateur Résident et la Direction Générale du Financement du Développement assurent le rapportage.

30.

Le Comité de Pilotage du PCSS-ODD se réunit au moins une fois l'an et a pour mission principale l'orientation stratégique du processus. Ce Comité sert aussi de cadre de dialogue sur le renforcement du système Statistique entre le Gouvernement et les partenaires techniques

et financiers appuyant le projet. Il s'assure également de l'harmonisation des interventions de l'ensemble des partenaires appuyant le projet, veille à l'alignement des appuis au cycle budgétaire, au calendrier des enquêtes statistiques et facilite la mobilisation des ressources financières et techniques. Il a également pour attributions la revue des progrès, l'examen des ajustements et/ou réorientations nécessaires pour l'atteinte des objectifs visés par le PCSS-ODD.

COMITÉ TECHNIQUE DU PCSS-ODD (CTP)

31.

Le Comité Technique Gouvernement / PTFs ou Comité Technique du PCSS-ODD est coprésidé par le Directeur Général de l'Institut National de la Statistique et de l'Analyse Economique (INSAE) et l'Economiste Principal du PNUD. La DGCS-ODD assure le rapportage des travaux du Comité. Il est composé de l'UGC-UNDAF, des membres du Comité de Programme du SNU, de l'Économiste de la Banque Africaine de Développement, de l'Institut National de la Statistique et de l'Analyse Economique (INSAE), des Directions de la Programmation et de la Prospective (DPP) des ministères sectoriels impliqués et les structures bénéficiaires.

32.

Le Comité Technique du PCSS-ODD se réunit une fois par

semestre et assume 3 fonctions essentielles :

- i. la supervision technique et le soutien méthodologique des travaux statistiques
- ii. la coordination des activités des groupes de travail ; et
- iii. la formulation et le suivi de la mise en œuvre des activités prévues dans la feuille de route du PCSS-ODD (2020-2023). Il rend compte au Comité de Pilotage du PCSS-ODD.

NIVEAU OPÉRATIONNEL


33.

L'Institut National de la Statistique et de l'Analyse Economique sera le principal responsable de la mise en œuvre des activités. Le Gouvernement à travers l'INSAE, produira les rapports d'avancement des activités et ceux portant sur la situation financière. Les rapports seront validés ensemble avec le Comité Technique et les partenaires au développement contribuant au financement de la mise en œuvre du Projet.

34.

La gestion des ressources du Projet conjoint sera pour les Agences du SNU régie par le principe de mise à disposition d'avances de fonds sur une base trimestrielle pour les contrats et dépenses directement gérés par le Gouvernement. Ces contrats doivent être conformes aux procédures en vigueur tout en veillant au rapport qualité/prix.





V.

MODALITÉ DE TRANSFERT ET DE GESTION DES FONDS



V. MODALITÉ DE TRANSFERT ET DE GESTION DES FONDS

35.

Le présent Projet sera financé par les ressources propres des agences signataires, du Gouvernement et par des ressources des partenaires souhaitant participer à sa mise en œuvre. A cet effet, un mécanisme flexible de financement sera mis en place pour permettre aux partenaires au développement désirant accompagner le Programme d'apporter leur contribution d'une manière conforme à leurs règles et procédures.

5.1 MODALITÉS DE TRANSFERT DE FONDS

36.

Le PCSS-ODD sera financé par les ressources propres des agences signataires, les ressources du Budget National, et par les ressources d'autres partenaires techniques et financiers (PTFs) souhaitant participer à sa mise en œuvre. A cet effet, les PTF pourront ainsi apporter leur contribution en utilisant la modalité de partage des coûts. Ce mécanisme flexible de financement va permettre aux PTF désirant accompagner le PCSS-ODD d'apporter leur contribution d'une manière conforme à leurs règles et procédures.

37.

Les modalités de transfert de fonds, l'ampleur et la fréquence des décaissements ainsi que la portée et la fréquence du contrôle des rapports de l'assurance et de l'audit sont convenus avant la mise en œuvre du projet, compte tenu de la capacité d'ajustement des partenaires et conformément aux politiques, mécanismes et procédures applicables des organismes participants des Nations Unies. Pour les agences du Comité exécutif les dispositions requises au titre de l'Approche harmonisée pour le transfert d'espèces ou celles définies dans d'autres accords sur les transferts de fonds s'appliqueront.

5.2 MODALITÉS DE GESTION DES FONDS


38.

La modalité de gestion parallèle des fonds est retenue pour la mise en œuvre du projet. Cependant, pour les différents décaissements des fonds des différentes agences et partenaires impliqués, le comité technique de suivi devra être informé afin d'assurer le suivi et la cohérence de mise en œuvre du projet.



.VI.

CADRE DE SUIVI ET D'ÉVALUATION



VI. CADRE DE SUIVI ET D'ÉVALUATION

39.

Le cadre de suivi-évaluation du PCSS-ODD s'inscrit dans le dispositif de suivi global de la SNDS-3. Cela permet d'assurer la cohérence globale du processus en utilisant une approche méthodologique concertée.

40.

Dans le contexte de mise en œuvre du présent projet conjoint, le Suivi et l'évaluation de l'exécution des activités vise à mettre à la disposition de tous les partenaires impliqués, les informations dont ils ont besoin pour suivre la mise en œuvre des activités du PCSS-ODD. Ces informations seront ainsi produites en rapport avec les objectifs assignés au PCSS- ODD. Enfin le suivi-évaluation produira et diffusera toutes les informations nécessaires à la visibilité auprès du grand public des acquis générés par la mise en œuvre du PCSS-ODD

41.

La production de cette information se fera au moyen de rapports périodiques élaborés à la fin de chaque trimestre. Cette responsabilité incombe conjointement au CTP et à l'INSAE.

Le programme développera un mécanisme de suivi interne basé sur :

- le suivi régulier des indicateurs ;
- le rapportage périodique ;
- les tenues régulières des sessions du CPP et du CTP du PCSS-ODD.

42.

Des visites de suivi des activités du PCSS-ODD seront organisées par le SNU en liaison avec l'INSAE. Une évaluation à mi-parcours et une évaluation finale au terme du PCSS-ODD seront conduites.

43.

La revue annuelle du projet conjoint, effectuée conjointement par les partenaires nationaux et les PTFs devrait générer un rapport commun et permettre ainsi de réduire les coûts de transaction.

44.

Le cadre logique du PCSS-ODD se trouve en annexe.



VII.

PLAN DE TRAVAIL ET BUDGET



VII. PLAN DE TRAVAIL ET BUDGET

Axes d'intervention	Activités indicatives de chaque Output	Agences participantes	Priorité institutionnelle des organisations des Nations Unies participantes	Structure de mise en Œuvre	Autres structures associées	Allocation Budgétaire (en milliers \$)				Gap (A rechercher)	Total
						2020	2021	2022	2023		
Appui à la réalisation des enquêtes et opérations majeures de collecte de données	Enquête sur le commerce extérieur non enregistrés	PNUD ; BAD, BM, BIT		INSAE	DGCS- ODD, DGAE, DPP min. DGPD, DGID, DGDDI, CSPEF, DGB, DGPSIP, etc.	32	PM	PM	PM		32
	Recensement général des entreprises			INSAE		18	PM	PM	PM		18
	Recensement général des entreprises	PNUD ; ONUDI, BM, BIT									
		PNUD		INSAE		67,5	67,5	72	72		779

Axes d'intervention	Activités indicatives de chaque Output	Agences participantes	Priorité institutionnelle des organisations des Nations Unies participantes	Structure de mise en œuvre	Autres structures associées	Allocation Budgétaire (en milliers \$)				Gap (A rechercher)	Total
						2020	2021	2022	2023		
	Appuyer le couplage de l'EHCVM avec EMICOV pour avoir une meilleure représentativité au niveau des 77 communes	UNFPA			DGCS-ODD, DGAE, DPP min. DGPD, DGID, DGDDI, CSPEF, DGB, DGPSIP, etc.	100	100	100	100		400
	Appuyer l'INSAE pour le calcul et la mise à jour des indices et indicateur de suivi du développement humain et de l'indice multidimensionnel de la pauvreté	PNUD		INSAE		50	32	32	32	500	646

Axes d'intervention	Activités indicatives de chaque Output	Agences participantes	Priorité institutionnelle des organisations des Nations Unies participantes	Structure de mise en Œuvre	Autres structures associées	Allocation Budgétaire (en milliers \$)				Gap (A rechercher)	Total
						2020	2021	2022	2023		
	(national, local, sexospécifique)										
	Réalisation d'analyses approfondies sur les données du RGPH, y compris la révision des projections démographiques et des enquêtes démographiques et de santé	UNFPA		INSAE			100	100	100	100	400
	Réalisation de l'AGVSN	PAM		INSAE			100	500	100	100	800
		UNICEF					PM	PM	PM	PM	
		PNUD					0	0	0	0	350

Axes d'intervention	Activités indicatives de chaque Output	Agences participantes	Priorité institutionnelle des organisations des Nations Unies participantes	Structure de mise en Œuvre	Autres structures associées	Allocation Budgétaire (en milliers \$)				Gap (A rechercher)	Total
						2020	2021	2022	2023		
		UNICEF		INSAE		800	500	200	1 300		2800
	Réalisation des enquêtes (MICS, EDS et RGPH5)	BIT									
		BM									
		USAID (EDS)									
		UNFPA (RGPH5 pour les travaux)					0	200	0	0	0

Axes d'intervention	Activités indicatives de chaque Output	Agences participantes	Priorité institutionnelle des organisations des Nations Unies participantes	Structure de mise en Œuvre	Autres structures associées	Allocation Budgétaire (en milliers \$)				Gap (A rechercher)	Total	
						2020	2021	2022	2023			
		préparatoires										
	Renforcer la promotion de la culture statistique et l'utilisation des données	UNFPA		INSAE			100	150	150			550
	Analyse de la pauvreté et des privations de l'enfant au Bénin	UNICEF, PNUD					PM					
	Appui à l'analyse secondaire des données de MICS/EDS	UNICEF		INSAE	DGPD ; CEFORP		49	0	0	55		104
		UNICEF		INSAE			0	78	0	45		123

Axes d'intervention	Activités indicatives de chaque Output	Agences participantes	Priorité institutionnelle des organisations des Nations Unies participantes	Structure de mise en Œuvre	Autres structures associées	Allocation Budgétaire (en milliers \$)				Gap (A rechercher)	Total
						2020	2021	2022	2023		
	Analyse de la situation des enfants (SitAn)	UNICEF		DGPD		0	0	77	0		77
	Étude / Enquêtes sur les thématiques de Protection de l'enfant (Normes sociales, enfants accusés de sorcellerie, mapping des acteurs, recherche action, etc.	UNICEF		INSAE	DG-OFFE / MASM	70	35	35	0		140
TOTAL AXE 1						1437	1762,5	866	1954	0	6019,5

Axes d'intervention	Activités indicatives de chaque Output	Agences participantes	Priorité institutionnelle des Nations Unies participantes	Structure de mise en Œuvre	Autres structures associées	Allocation Budgétaire (en milliers \$)				Gap (A rechercher)	Total
						2020	2021	2022	2023		
Appui au renforcement/développement des Systèmes d'Information statistique sectoriels production des statistiques courantes	Appui institutionnel pour le renforcement du système statistique de l'INSAE pour la mise en œuvre de la SNDS et du Plan de restructuration du système statistique national	PNUD				0	0	0	0	500	500
	Réaliser et mettre à jour des Tableaux de Bord Social (sectoriel, national et locaux)	PNUD		INSAE	DGCS-ODD, DGAE, DPP min. DGPD, DGID, DGDDI, CSPEF, DGB, DGPSIP	10	10	10	10	200	240

Axes d'intervention	Activités indicatives de chaque Output	Agences participantes	Priorité institutionnelle des organisations des Nations Unies participantes	Structure de mise en Œuvre	Autres structures associées	Allocation Budgétaire (en milliers \$)				Gap (A rechercher)	Total
						2020	2021	2022	2023		
	L'élaboration du tableau de bord sur les indicateurs de genre	PNUD		INSAE	DGCS-ODD, DGAE, DPP min. DGPD, DGID, DGDDI, CSPEF, DGB, DGPSIP	12	12	12	12	100	148
		UNICEF				PM					
	Réalisation d'une étude sur les groupes vulnérables au Bénin : profil,	PNUD		DGCS-ODD.	INSAE, DGAE, DGPD, DPP min., DGID, DGDDI,	32	12	12	12		68

Axes d'intervention	Activités indicatives de chaque Output	Agences participantes	Priorité institutionnelle des organisations des Nations Unies participantes	Structure de mise en Œuvre	Autres structures associées	Allocation Budgétaire (en milliers \$)				Gap (A rechercher)	Total	
						2020	2021	2022	2023			
	évolution et dynamique	BCR-SNU			CSPEF, DGB, DGPSIP, PNUD, GIZ, autres PTFs, PASCiB, etc							PM
	Réalisation d'une étude sur la classe moyenne au Bénin : profil, évolution et dynamique	PNUD		INSAE	DGPD, DGCS-ODD, DGAE, DPP min., DGID, DGDDI, CSPEF, DGB, DGPSIP, PNUD, GIZ, Autres PTFs, PASCiB, DGFD, etc.	10	10	-	300		320	
		BAD				20	PM	PM	PM			20

Axes d'intervention	Activités indicatives de chaque Output	Agences participantes	Priorité institutionnelle des organisations des Nations Unies participantes	Structure de mise en Œuvre	Autres structures associées	Allocation Budgétaire (en milliers \$)				Gap (A rechercher)	Total
						2020	2021	2022	2023		
	Réalisation des travaux d'analyse approfondie et de modélisation de l'INSAE	PNUD		INSAE,		50	37	37	175		336
	Renforcement du système d'information du secteur social (SIDoFFE) y compris la protection de l'enfant	UNICEF		INSAE ; DG-OFFE/MASM		120	120	80	80		400
	Renforcement du système d'information du secteur justice (SIPAGeS)	UNICEF		INSAE ; DPP/MJL		40	40	30	30		140

Axes d'intervention	Activités indicatives de chaque Output	Agences participantes	Priorité institutionnelle des organisations des Nations Unies participantes	Structure de mise en œuvre	Autres structures associées	Allocation Budgétaire (en milliers \$)				Gap (A rechercher)	Total
						2020	2021	2022	2023		
	Renforcement du système d'information de l'OCPM	UNICEF		INSAE ; OCPM/ MISP		10	20	20	10		60
	Production des annuaires statistiques du MEMP et du MESTFP	UNICEF UNESCO (MESRS)		INSAE	MEMP MESTFP	70	70	70	70		280
	Collecte des données sur la traite des personnes	USAID									
	Operationalisation de la plateforme	PNUD ; BCR (PM)				34	12	12	12		70

Axes d'intervention	Activités indicatives de chaque Output	Agences participantes	Priorité institutionnelle des organisations des Nations Unies participantes	Structure de mise en Œuvre	Autres structures associées	Allocation Budgétaire (en milliers \$)				Gap (A rechercher)	Total
						2020	2021	2022	2023		
	Production des statistiques économiques	BAD		INSAE		60	PM	PM	PM	60	
	TOTAL AXE 2					493	343	293	283	1412	
Appui aux statistiques décentralisées /décentralisées	Modernisation de la production des statistiques vitales (état civil)	UNFPA		INSAE DGEC		150	150	150	150	600	
	Renforcement du système d'information statistique au niveau des communes	UNICEF				PM					
	Production régulière des	UNFPA		INSAE		100	100	100	100	400	
		UNFPA		INSAE		200	250	250	250	950	

Axes d'intervention	Activités indicatives de chaque Output	Agences participantes	Priorité institutionnelle des organisations des Nations Unies participantes	Structure de mise en Œuvre	Autres structures associées	Allocation Budgétaire (en milliers \$)				Gap (A rechercher)	Total	
						2020	2021	2022	2023			
	statistiques socio-démographiques											
	Renforcement des capacités des acteurs aux niveaux décentralisé et déconcentré pour la production et l'utilisation des données de l'éducation et de la santé	UNICEF		MEMP	INSAE	30	30	30	30		120	
		UNESCO										
	Enquêtes LQAS	UNICEF		INSAE	Zones Sanitaires	100	100	100	100		400	
TOTAL AXE 3						580	630	630	630		2470	

Axes d'intervention	Activités indicatives de chaque Output	Agences participantes	Priorité institutionnelle des organisations des Nations Unies participantes	Structure de mise en œuvre	Autres structures associées	Allocation Budgétaire (en milliers \$)				Gap (A rechercher)	Total
						2020	2021	2022	2023		
Renforcement de la coordination et du suivi de la mise en œuvre de l'agenda 2030 et de ses ODD	Élaboration du Rapport national de suivi des ODD	PNUD		DGCS-ODD	INSAE, DGAE, DPP min., DGPD, DGID, DGDDI, CSPEF, DGB, DGPSIP, etc.	250	250	250	250		1000
		UNICEF									
		UNFPA									
		BAD									
Renforcement de la coordination et du suivi de la mise en œuvre de l'agenda 2030 et de ses ODD	Réalisation de la revue annuelle du suivi des indicateurs ODD	PNUD		DGCS-ODD	INSAE, DGAE, DPP min., DGPD, DGID, DGDDI, CSPEF, DGB,	380	380	250	250		1260
		BAD				9	PM	PM	PM		

Axes d'intervention	Activités indicatives de chaque Output	Agences participantes	Priorité institutionnelle des organisations des Nations Unies participantes	Structure de mise en Œuvre	Autres structures associées	Allocation Budgétaire (en milliers \$)				Gap (A rechercher)	Total	
						2020	2021	2022	2023			
					DGPSIP, etc.							
		UNICEF										
		UNFPA										
	Opérationnalisation du Tableau de bord du suivi des ODD	PNUD		DGCS-ODD	INSAE, DGAE, DPP min., DGPD, CSPEF, DGB, DGPSIP, etc. DGID, DGDDI	180	120	120	120		540	
		BAD										
		UNICEF										PM

Axes d'intervention	Activités indicatives de chaque Output	Agences participantes	Priorité institutionnelle des organisations des Nations Unies participantes	Structure de mise en œuvre	Autres structures associées	Allocation Budgétaire (en milliers \$)				Gap (A rechercher)	Total
						2020	2021	2022	2023		
	Élaboration du plan décennal d'accélération de la mise en œuvre des ODD	PNUD (BCR-SNU)		DGCS-ODD							
		PNUD ; BCR-SNU		DGCS-ODD							
		BAD									
	Élaboration du rapport VNR (Étude de base ; Rapport ; participation au forum de haut niveau)	PNUD		DGCS-ODD							
		BAD									

Axes d'intervention	Activités indicatives de chaque Output	Agences participantes	Priorité institutionnelle des organisations des Nations Unies participantes	Structure de mise en œuvre	Autres structures associées	Allocation Budgétaire (en milliers \$)				Gap (A rechercher)	Total
						2020	2021	2022	2023		
	Élaboration des outils pour l'intégration des ODD dans les documents de planification et stratégies aux niveaux national, sectoriel et décentralisé	PNUD, GIZ				PM					
		GIZ		DGCS-ODD							
		BAD			DGCS-ODD		15				
	Appui à l'initiative P20	PNUD		DGCS-ODD							
		GIZ									
		Coop. Suisse									

Axes d'intervention	Activités indicatives de chaque Output	Agences participantes	Priorité institutionnelle des organisations des Nations Unies participantes	Structure de mise en œuvre	Autres structures associées	Allocation Budgétaire (en milliers \$)				Gap (A rechercher)	Total
						2020	2021	2022	2023		
	Élaboration des outils pour l'intégration des ODD dans les documents de planification et stratégies aux niveaux national, sectoriel et décentralisé	PNUD, GIZ				PM					
		GIZ		DGCS-ODD							
		BAD			DGCS-ODD		15				
	Appui à l'initiative P20	PNUD		DGCS-ODD							
		GIZ									
		Coop. Suisse									

Axes d'intervention	Activités indicatives de chaque Output	Agences participantes	Priorité institutionnelle des organisations des Nations Unies participantes	Structure de mise en Œuvre	Autres structures associées	Allocation Budgétaire (en milliers \$)				Gap (A rechercher)	Total	
						2020	2021	2022	2023			
	Plaidoyer, sensibilisation et vulgarisation sur les ODD	PNUD		DGCS-ODD		PM						
	Actualisation du manuel de définition des indicateurs ODD	PNUD		DGCS-ODD		PM						
	TOTAL AXE 4						112	74	64	64		1627
	TOTAL EFFET						2 672	2 809,5	1 853	2 931		10 265,5



ANNEXES



ANNEXE 1 : CADRE DE MESURE DES RÉSULTATS

Axe stratégique AS 2 SNDS-3 : « Amélioration et diversification de la production statistique de qualité et adaptée aux besoins de la planification du développement »

Effet PSS-ODD (2020-2023) visé : « D'ici à fin 2023, les acteurs du Système Statistique National aux niveaux central et déconcentré produisent à temps, des données et indicateurs statistiques adaptés de qualité, par l'utilisation optimale d'outils et technologies innovants, pour la mise en œuvre, le suivi et l'évaluation de l'agenda 2030 et des ODD ».

INDICATEURS D'EFFET 3 :

- **Niveau d'intégration des accords internationaux dans les plans et budgets au niveau de l'ensemble du Gouvernement** : a) Programme de développement durable à l'horizon 2030, b) Accord de Paris, c) Autres accords internationaux (1. Très peu satisfaisant, 2. Peu satisfaisant, 3. Satisfaisant, 4. Très satisfaisant) : Valeur de référence : 2 (2018) ; Cible : 3 (2023) :
- **Nombres de rapports sur le suivi des ODD et de rapports alternatifs des OSC sur les ODD au cours du cycle** : Valeur de référence : 2 (2018) ; Cible 11(2023) :
- **Niveau d'efficacité des mécanismes de collecte et d'analyse des données fournissant des données désagrégées pour suivre les progrès vers les ODD** (1. Très peu satisfaisant, 2. Peu satisfaisant, 3. Satisfaisant, 4. Très satisfaisant) Valeur de référence : 1 (2018) ; Cible (2023) : 3
- **Nombre de nouvelles communes d'intervention disposant d'une base de données et de tableaux de bord social au cours du cycle** : Valeur de référence : 0 (2018) ; Cible 10 (2023) :
- **Proportion des dépenses publiques totales affectée aux services essentiels (Éducation, Santé, Développement Social)** : Valeur de référence : 30% (2017) ; Cible (2023).33% : 36,40%
- **Niveau de mise en œuvre des réformes du cadre harmonisé des finances publiques de l'UEMOA** : Valeur de référence : 52,9% (2017) ; Cible (2023) : 90%

Produit(s) UNDSFC (2019-2023) : Les institutions aux niveaux national et local ont des capacités techniques, opérationnelles et financières accrues pour conduire les processus de planification de programmation, de budgétisation, de suivi et d'évaluation des politiques et stratégies publiques intégrant l'Agenda 2030 et ses ODD.

Intitulé et numéro Atlas du projet : Projet Conjoint d'Appui à la Statistique pour le Suivi de l'Agenda 2030

PRODUITS ESCOMPTÉS	INDICATEURS DE PRODUIT	SOURCE DES DONNÉES	SITUATION DE RÉFÉRENCE		CIBLES (par fréquence de recueil des données)				MÉTHODES DE RECUEIL DES DONNÉES ET RISQUES Y RELATIFS
			Valeur	Année	Année	Année	Année	Année	
Produit 1 : l'INSAE et ses structures ont des capacités techniques, opérationnelles et logistiques accrues pour la réalisation régulière des enquêtes et opérations majeures (MICS, EDS6, EMICoV - EHCVM, RGPH 5, études, etc.), y compris le traitement et l'analyse de leurs résultats.	1.1 Proportion d'enquêtes réalisées	Rapports de projets /INSAE	0	2019	4/10	5/10	7/10	10/10	Revue documentaire/Consultation des rapports
	1.2 Proportion d'enquêtes réalisées dans les délais	Rapport de suivi/évaluation de la SNDS	0	2019	4/10	5/10	7/10	10/10	
	1.3 Proportion de recensement réalisé	Rapports d'activités des administrations sectorielles	0	2019	1/2	1/2	1/2	2/2	
	1.4 Proportion de recensement réalisé dans les délais	Rapports de collecte Rapports d'analyse	0	2019	1/2	1/2	1/2	2/2	
Produit 2 : Les acteurs aux niveaux national, sectoriel et local disposent de systèmes	2.1 Nombre de systèmes sectoriels d'information statistique renforcés, (y compris la plateforme MER)	Annuaire et bulletins statistiques Tableaux de bord Social	0	2019	6/24	12/24	18/24	24/24	Comptage

PRODUITS ESCOMPTÉS	INDICATEURS DE PRODUIT	SOURCE DES DONNÉES	SITUATION DE RÉFÉRENCE		CIBLES (par fréquence de recueil des données)				MÉTHODES DE RECUEIL DES DONNÉES ET RISQUES Y RELATIFS
			Valeur	Année	Année	Année	Année	Année	
d'Information statistique sectoriels renforcés à pouvoir produire des statistiques courantes nécessaires au suivi des indicateurs ODD.	2.2 Proportion de structures sectorielles renforcées produisant régulièrement une synthèse statistique (annuaire statistique, tableau de bord, note de conjoncture, etc.) intégrant les indicateurs ODD	Recueils d'indicateurs Autres documents de synthèses statistiques Bases de données	0	2019	6/24	12/24	18/24	24/24	Comptage et Calcul
	2.3 Nombre d'annuaires statistiques sectoriels produits, intégrant systématiquement les indicateurs ODD		0	2019	6	12	18	24	Comptage
	2.4 Nombre de synthèses statistiques produits au niveau national		0	2019	3	3	3	3	Comptage

PRODUITS ESCOMPTÉS	INDICATEURS DE PRODUIT	SOURCE DES DONNÉES	SITUATION DE RÉFÉRENCE		CIBLES (par fréquence de recueil des données)				MÉTHODES DE RECUEIL DES DONNÉES ET RISQUES Y RELATIFS
			Valeur	Année	Année	Année	Année	Année	
				2019					Appréciation
Produit 3 : Les acteurs aux niveaux national, sectoriel et local ont des capacités renforcées pour produire et utiliser des données statistiques décentralisées /décentralisées nécessaires pour le suivi de l'Agenda 2030 et des ODD.	3.1 Nombre de structures nationales, sectorielles et décentralisées renforcées pour produire et utiliser des données statistiques décentralisées /décentralisées nécessaires pour le suivi de la mise en œuvre de l'Agenda 2030 et des ODD, (y compris la DGCS-ODD pour ce qui concerne la plateforme MER)	Rapports de suivi/évaluation de la SNDS Rapports d'activités statistiques annuels des administrations sectorielles Rapports de suivi ODD.	0	2019	6	12	18	24	Comptage et Calcul
	3.2. Nombre de système		0	2019	20/77	40/77	60/77	77/77	Comptage

PRODUITS ESCOMPTÉS	INDICATEURS DE PRODUIT	SOURCE DES DONNÉES	SITUATION DE RÉFÉRENCE		CIBLES (par fréquence de recueil des données)				MÉTHODES DE RECUEIL DES DONNÉES ET RISQUES Y RELATIFS
			Valeur	Année	Année	Année	Année	Année	
	d'information Statistique renforcé ou modernisé au niveau des communes								
	3.3 Disponibilité des données statistiques décentralisées /décentralisées (état civil, éducation, sociodémographique e) nécessaires pour le suivi de la mise en œuvre de l'Agenda 2030 et des ODD : 1) Très partielle ; 2) Partielle ; 3i) Complète		1	2019	2	2	3	3	Constatation et appréciation
	3.4 Proportion d'acteurs aptes à produire et utiliser des données statistiques décentralisées		0	2019	50	50	50	50	Comptage et Calcul

PRODUITS ESCOMPTÉS	INDICATEURS DE PRODUIT	SOURCE DES DONNÉES	SITUATION DE RÉFÉRENCE		CIBLES (par fréquence de recueil des données)				MÉTHODES DE RECUEIL DES DONNÉES ET RISQUES Y RELATIFS
			Valeur	Année	Année	Année	Année	Année	
	/décentralisées pour le suivi de la mise en œuvre de l'Agenda 2030 et des ODD.								
Produit 4 : La DGCS-ODD dispose de capacités renforcées pour mieux assurer la coordination et le suivi de la mise en œuvre de l'agenda 2030 et des ODD	4.1 Les revues annuelles de suivi des ODD sont régulièrement organisées : (1.Oui, 2.Non)	Rapport de suivi/évaluation de la DGSC-ODD Rapports de l'INSAE et des autres structures du SSN	Oui	2018	Oui	Oui	Oui	Oui	Constataion
	4.2 Disponibilité de rapport annuel de suivi des ODD (1. Oui, 2. Non)		Oui	2017	Oui	Oui	Oui	Oui	Constataion
	4.3 Pourcentage d'indicateurs de suivi-évaluation des agendas nationaux et internationaux (ODD, PND, PC2D) produits /renseignés								

PRODUITS ESCOMPTÉS	INDICATEURS DE PRODUIT	SOURCE DES DONNÉES	SITUATION DE RÉFÉRENCE		CIBLES (par fréquence de recueil des données)				MÉTHODES DE RECUEIL DES DONNÉES ET RISQUES Y RELATIFS
			Valeur	Année	Année	Année	Année	Année	
	4.4 Nombre d'outils de plaidoyer (rapport de suivi ODD, PND, PC2D ; manuel de définition des indicateurs, guide d'intégration des ODD, plan décennal) en faveur du suivi de la mise en œuvre de l'agenda 2030 et des ODD		4	2018	5	6	6	6	Comptage
	4.5 Proportion des indicateurs ODD renseignés		74%	2019	78%	80%	85%	90%	Comptage
	4.6 Nombre de séances de sensibilisation réalisées								



ANNEXE 2 : CADRE LOGIQUE DU PCSS-ODD

Résultats escomptés (effets et produits)	Indicateurs (avec références de base et calendrier indicatif)	Moyens de vérification	Risques et hypothèses
<p>Effet du projet conjoint : « D'ici à fin 2023, les acteurs du Système Statistique National aux niveaux central et décentralisé produisent à temps, des données et indicateurs statistiques adaptés de qualité, par l'utilisation optimale de nouveaux outils et technologies innovants, pour la mise en œuvre, le suivi et l'évaluation de l'agenda 2030 et des ODD ».</p>			
<p>Produit 1 : L'INSAE et ses structures ont de capacités techniques, opérationnelles et logistiques accrues pour la réalisation régulière des enquêtes et opérations majeures (MICS, EDS6, EMICoV - EHCVM, RGP5, études, etc), y compris le traitement et l'analyse de leurs résultats.</p>	<p>1.1 Proportion de grosses opérations d'enquêtes réalisées</p> <p>1.2 Proportion d'enquêtes de suivi réalisées</p>	<p>Rapports de projets /INSAE</p> <p>Rapport de suivi/évaluation de la SNDS</p> <p>Rapports d'activités des administrations sectorielles</p> <p>Rapports de collecte</p> <p>Rapports d'analyse</p>	<p>Les ressources sont mobilisées à temps pour faire la collecte et l'analyse des données.</p> <p>&</p> <p>Volonté politique</p>
<p>Produit 2 : Les acteurs aux niveaux national, sectoriel et local disposent de systèmes d'Information statistique sectoriels renforcés à pouvoir produire des statistiques courantes nécessaires au suivi des indicateurs ODD.</p>	<p>2.1 Nombre de systèmes d'information statistique renforcés</p> <p>2.2 Proportion de structures nationales, sectorielles et décentralisées renforcées ayant produit une synthèse statistique (annuaire statistique, tableau de bord, note de conjoncture, etc.) intégrant les indicateurs ODD</p>	<p>Annuaire et bulletins statistiques</p> <p>Tableaux de bord Social</p> <p>Recueils d'indicateurs</p> <p>Autres documents de synthèses statistiques</p> <p>Bases de données</p> <p>Rapports de suivi/évaluation de la SNDS</p>	<ul style="list-style-type: none"> - Disponibilité et adhésion des acteurs des ministères - Disponibilité financière - Volonté politique - Mobilisation proactive des ressources - Bonne coopération avec les structures réponsables

	<p>2.3 Nombre (proportion) de structures utilisant les outils et technologies innovants pour la production des statistiques pour le suivi des ODD</p> <p>2.4 Nombre d'annuaires statistiques sectoriels produits prenant en compte les indicateurs ODD</p> <p>2.5 Nombre de synthèses statistiques produits au niveau national</p>	<p>Rapports d'activités statistiques annuels des administrations sectoriels</p>	
<p>Produit 3 : Les acteurs aux niveaux national, sectoriel et local ont des capacités renforcées pour produire et utiliser des données statistiques décentralisées /décentralisées nécessaires</p>	<p>3.1 Proportion de structures nationales, sectorielles et décentralisées renforcées à pouvoir produire et utiliser des données statistiques décentralisées /décentralisées</p> <p>3.2 Nombre de système d'information Statistique renforcé ou modernisé au niveau des communes</p> <p>3.3 Disponibilité des données statistiques décentralisées /décentralisées (état civil,</p>	<p>Rapports de suivi/évaluation de la SNDS</p> <p>Rapports d'activités statistiques annuels des administrations sectoriels</p>	<ul style="list-style-type: none"> - Disponibilité et adhésion des acteurs des administrations sectorielles et au niveau des communes - Disponibilité financière - Volonté politique - Mobilisation proactive des ressources


	<p>éducation, sociodémographique) nécessaires pour le suivi de la mise en œuvre de l'Agenda 2030 et des ODD : i) Très partielle ; ii) Partielle ; iii) complète</p> <p>3.4 Proportion d'acteurs aptes à produire et utiliser des données statistiques déconcentrées /décentralisées</p>		
<p>Produit 4 : La DGCS-ODD dispose de capacités renforcées pour mieux assurer la coordination et le suivi de la mise en œuvre de l'agenda 2030 et des ODD</p>	<p>4.1 Les revues annuelles de suivi des ODD sont régulièrement organisées : (1. Oui, 2. Non)</p> <p>4.2 Disponibilité de rapport annuel de suivi des ODD (1. Oui, 2. Non)</p> <p>4.3 Pourcentage d'indicateurs de suivi-évaluation des agendas nationaux et internationaux (ODD, PND, PC2D) produits /renseignés</p> <p>4.4 Nombre d'outils de plaidoyer (rapport de suivi ODD, PND, PC2D ; manuel de définition des</p>	<p>Rapport de suivi/évaluation de la DGSC-ODD</p> <p>Rapports de l'INSAE et des autres structures du SSN</p>	<ul style="list-style-type: none"> - Effectivité des collectes des statistiques courantes et d'enquêtes ; - Disponibilité des ressources - Disponibilité des acteurs

		indicateurs, guide d'intégration des ODD, plan décennal) en faveur du suivi de la mise en œuvre de l'agenda 2030 et des ODD	
		4.5 Proportion d'indicateurs ODD renseignés	
		4.6 Nombre de séances de sensibilisation réalisées	

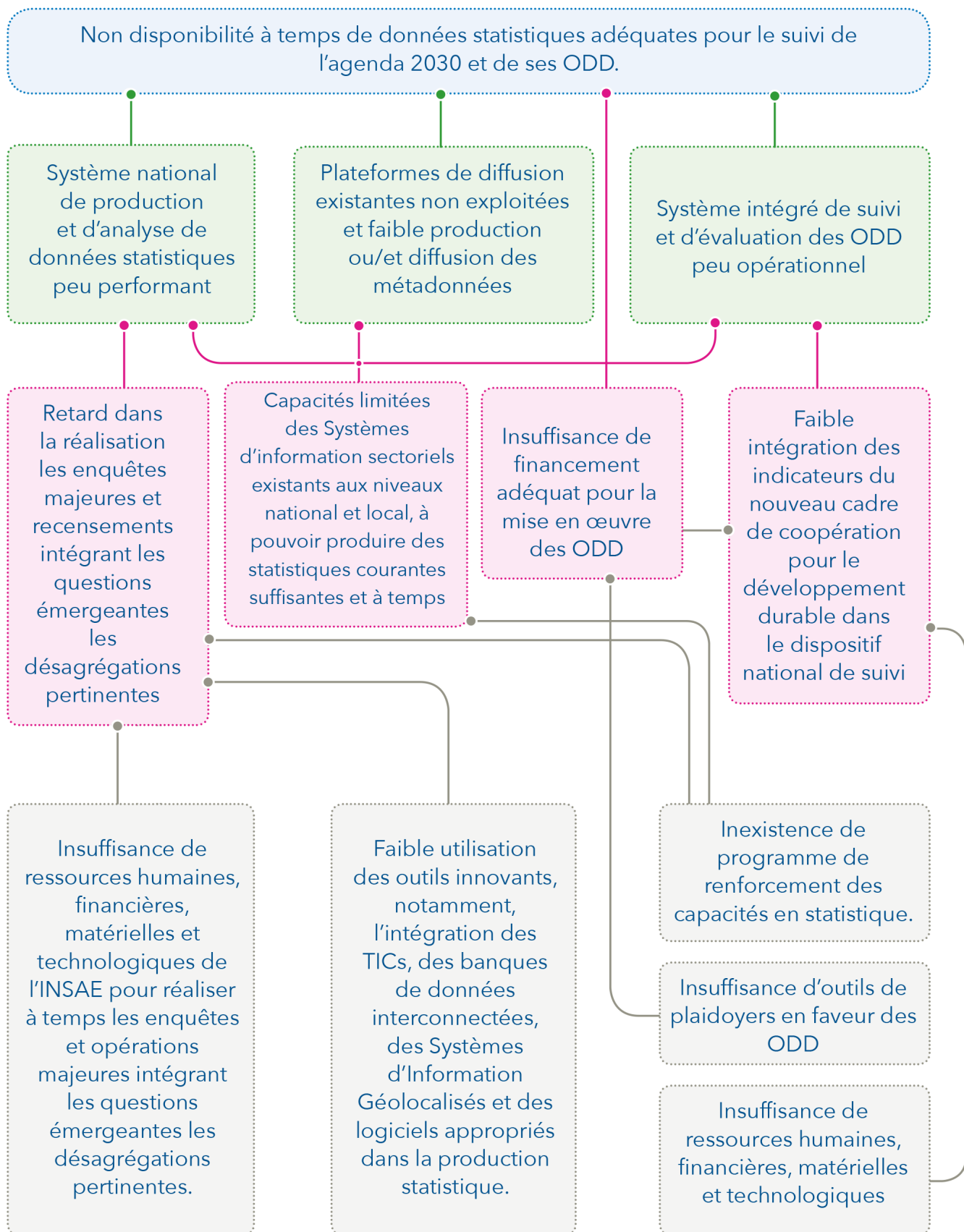




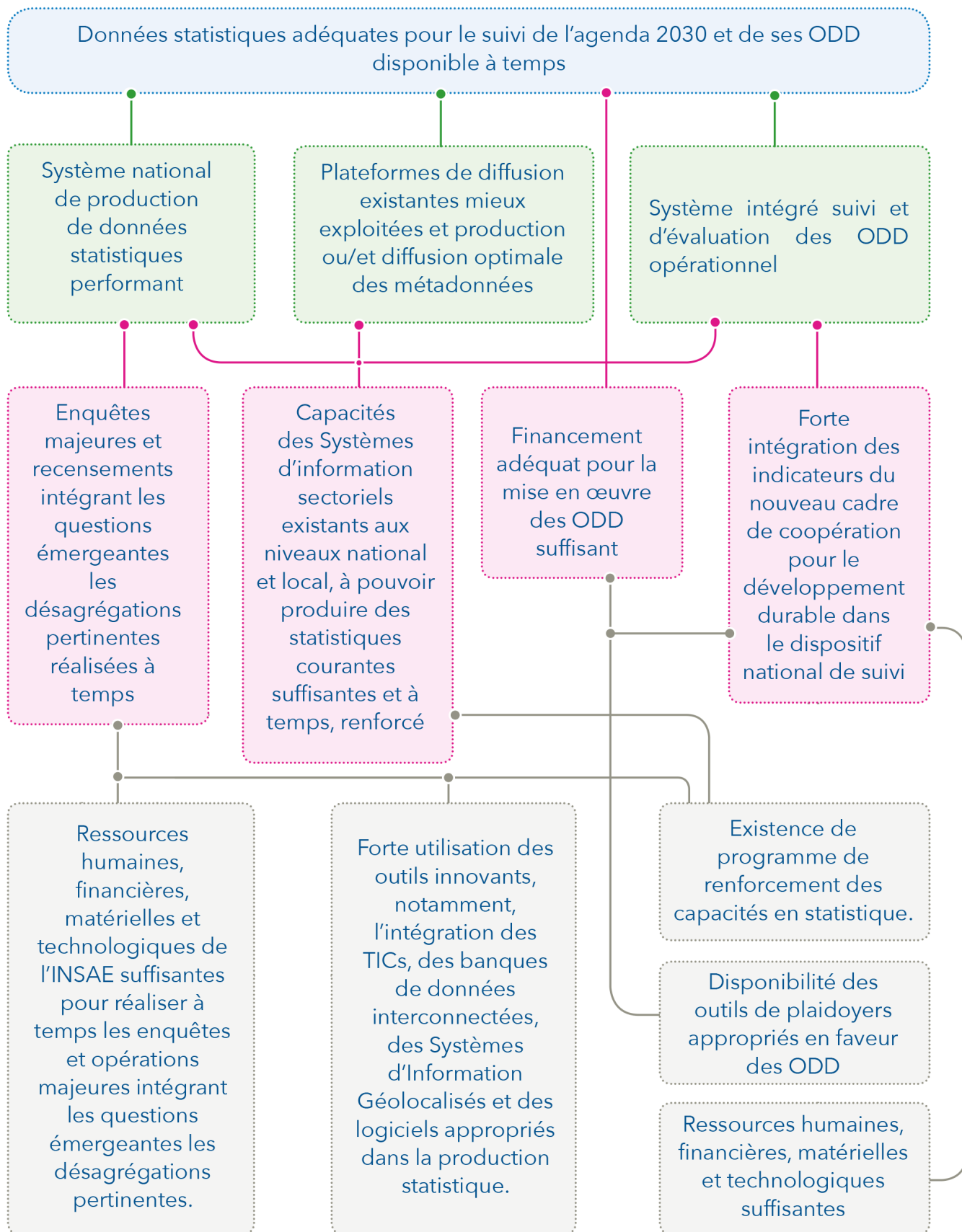
THEORIES DE CHANGEMENT



ANNEXE 3 : THÉORIE DU CHANGEMENT : ARBRE À PROBLÈMES



ANNEXE 3 : THÉORIE DU CHANGEMENT : ARBRE À SOLUTIONS



SUITE DE LA THÉORIE DU CHANGEMENT

Si les partenaires du projet renforcent les capacités techniques, opérationnelles, financières et logistiques des acteurs principaux du SSN, alors, les ressources

nécessaires pour la production statistique seront disponibles, les enquêtes majeures et recensements seront régulièrement réalisés et les données statistiques seront disponibles à temps réel. Ainsi, les appuis techniques et financiers vont accompagner principalement l'INSAE et ses services dans la réalisation des enquêtes majeures et recensements (MICS, EDS6, EMICoV - EHCVM, AGVSA, AGVAN, SARA, SITAN, EBC de 1989, etc) aussi bien au niveau national que dans les communes, à l'approfondissement des analyses sur les données du RGPH et des enquêtes démographiques et de santé (EDS), ainsi qu'à la préparation des travaux du RGPH 5.

Lorsque les systèmes d'information statistique national, sectoriel et local sont renforcés, ils seront fonctionnels et performants ; les statistiques courantes et déconcentrées adaptées de qualité seront produites à temps. L'INSAE et les autres acteurs aux niveaux national, sectoriel et local seront donc appuyés à l'élaboration/mis à jour des tableaux de bord Social (sectoriel, national et locaux), tout en intégrant le genre, à la réalisation d'une étude sur la classe moyenne au Bénin, à moderniser les statistiques vitales et à produire régulièrement les statistiques sociodémographiques.

Enfin, si la DGCS-ODD, l'INSAE et d'autres structures nationales du dispositif national de suivi des ODD sont accompagnés, les revues annuelles de suivi des ODD se tiendront régulièrement ; les indicateurs ODD seront renseignés et les rapports nationaux de suivi des ODD élaborés ; diverses études seront réalisées, etc. Au final, autant d'outils seront disponibles pour le plaidoyer en faveur du suivi de l'agenda 2030 et des ODD

Pour atteindre des résultats attendus du projet conjoint, trois (03) agences (PNUD, UNICEF, UNFPA) du SNU appuieront les acteurs du SSN dans un cadre de concertation commun qui permettra, comme par le passé, de dégager des synergies dans les interventions, de manière à capitaliser les acquis et bonnes pratiques en matière d'appui statistique.

Ce projet conjoint permettra d'harmoniser les initiatives et les budgets, ainsi que la conjugaison des avantages comparatifs de chaque agence dans un esprit de renforcement du « delivering as one » visant à optimiser l'utilisation des ressources allouées au suivi de l'agenda 2030 et des ODD.



**NATIONS UNIES
BENIN**

